

BILANȚ
la data de 31.03.2013

cod 01		-lei-		
NR. CRT	DENUMIREA INDICATORILOR	Cod rând	Sold la începutul anului	Sold la sfârșitul perioadei
A	B	C	1	2
A.	ACTIVE	01	X	X
	ACTIVE NECURENTE	02	X	X
1.	Active fixe necorporale (ct.203+205+206+208+233-280-290-293*)	03		
2.	Instalații tehnice, mijloace de transport, animale, plantații, mobilier, aparatură birotică și alte active corporale (ct.213+214+231-281-291-293*)	04	512.773	512.773
3.	Terenuri și clădiri (ct.211+212+231-281-291-293*)	05	18.179.426	17.936.985
4.	Alte active nefinanciare (ct.215)	06		
5.	Active financiare necurente (investiții pe termen lung) peste un an (ct.260+265+2671+2672+2673+2675+2676+2678+2679-296) din care:	07		
	Titluri de participare (ct.260-296)	08		
6.	Creante necurente – sume ce urmează a fi încasate după o perioadă mai mare de un an (ct.4112+4118+4282+4612 – 4912 - 4962) din care:	09	7.033	10.998
	Creante comerciale necurente – sume ce urmează a fi încasate după o perioadă mai mare de un an (ct 4112+4118+4612 – 4912 - 4962)	10	7.033	10.998
7.	TOTAL ACTIVE NECURENTE (rd.03+04+05+06+07+09)	15	18.699.232	18.460.756
	ACTIVE CURENTE	18	X	X
1.	Stocuri (ct.301+302+303+304+305+307+309+331+332+341+345+346+347+349+351+354+356+357+358+ 359+361+371+381+/-348+/-378-391-392-393-394-395-396-397-398)	19	415.270	415.655
2.	Creanțe curente – sume ce urmează a fi încasate într-o perioadă mai mică de un an-	20	X	X
	Creanțe din operațiuni comerciale, avansuri și alte decontări (ct.232+234+409+4111+4118+413+418+425+4282+4611 + 473**+481+482+483 - 4911- 4961+5128) din care:	21	15.158	15.497


A	B	C	1	2
	Creanțe comerciale și avansuri (ct.232+234+409+4111+4118 +413 +418+4611-4911-4961): din care	22	15.158	15.497
	Avansuri acordate (ct. 232+234+409)	22,1	X	X
	Creanțe bugetare (ct.431**+437**+4424+ 4428**+444 **+ 446**+4482+ 461+463+ 464 +465+4664 +4665+4669+481**+482** - 497) din care:	23	990.612	2.142.890
	Creanțele bugetului general consolidat (ct.463+464+465+4664+4665+4669 - 497)	24	990.612	2.142.890
	Creanțe din operațiuni cu fonduri externe nerambursabile și fonduri de la buget (ct.4501+4503+4505+4507+4511+4513+4515 +4531+4541+4543+4545+4551+4553+4561 +4563 +4571+4572+4573+4581+4583+461+473** +474+476) din care:	25		
	Sume de primit de la Comisia Europeană (ct.4501+4503+4505+4507)	26		
	Împrumuturi pe termen scurt acordate (ct2671+2672+2673+2675+2676 +2678 +2679 +4681+ 4682 +4683+4684+ 4685+4686++4687+ 4688+ 4689 + 469)	27		
	Total creanțe curente (rd. 21+23+25+27)	30	1.005.770	2.158.387
3.	Investiții pe termen scurt (ct.505-595)	31		
4.	Conturi la trezorerii și instituții de credit :	32	X	X
	Conturi la trezorerie, casa în lei. (ct.510+5121+5125+5131+5141+5151+5153 +5161 +5171+5201+5211+5212+5213+523 +5251 +5252 +5253+526+527+ 528+5291+5292 +5293+5294 +5299 +5311+550 +551 +552+ 555 +557+ 5581+ 5582+ 5591+5601 +5602+ 561+562 +5711 +5712 +5713+5714 +5741+5742+5743+5744)	33	45.933	168.367
	Dobândă de încasat, alte valori, avansuri de trezorerie (ct.5187+532+542)	33,1		
	depozite (ct.5153+5187+550+5602+5714+5744)	34	X	X

A	B	C	1	2
	Conturi la instituții de credit, BNR, casă în valută (ct.5112+5121+5124+5125+5131+5132+5141+ 5142+ 5151+5152+5153+5161 +5162+5171 +5172 +5314+5411+5412+ 550+ 5583+5592+5601 +5602)	35		
	Dobândă de încasat, avansuri de trezorerie (ct.5187+542)	35,1		
	depozite (ct. 5153+5187+5602)	36	X	X
	Total disponibilități și alte valori (rd.33+33.1+35+35.1)	40	45.933	168.367
5	Conturi de disponibilități ale Trezoreriei Centrale (ct.5126+5127+5201+5202+5203+5241+5242 +5243)	41		
	Dobândă de încasat (ct. 5187)	41,1		
6	Cheltuieli în avans (ct. 471)	42	193.634	182.930
7	TOTAL ACTIVE CURENTE (rd.19+30+31+40+41+41.1+42)	45	1.660.607	2.925.339
8	TOTAL ACTIVE (rd.15+45)	46	20.359.839	21.386.095
B.	DATORII	50	X	X
	DATORII NECURENTE- sume ce urmează a fi plătite după-o perioadă mai mare de un an	51	X	X
1	Sume necurente- sume ce urmează a fi plătite după o perioadă mai mare de un an (ct.269+401+403+4042+405+4622+509) din care:	52		
	Datorii comerciale (ct.401+403+ 4042+405+4622)	53		
2	Împrumuturi pe termen lung (ct.1612+1622+1632+1642+1652+1661+1662+ 1672+168 -169)	54	679.745	613.485
3	Provizioane (cont 151)	55	439.115	369.115
	TOTAL DATORII NECURENTE (rd.52+54+55)	58	1.118.860	982.600
	DATORII CURENTE - sume ce urmează a fi plătite într-o perioadă de până la un an	59	X	X
1	Datorii comerciale, avansuri și alte decontări (ct.401+403+4041+405+408+419+4621+473+481 +482+ 483+ 269+509+5128) din care:	60	1.184.421	711.934


A	B	C	1	2
	Datorii comerciale și avansuri (ct. 401+403+4041+405+408+419+4621), din care:	61	1.184.421	711.934
	Avansuri primite (ct.419)	61,1	X	X
2	Datorii către bugete (ct.431+437+.440+441+4423+4428+444+446+ 4481+4555+4671+4672+4673+4674+4675+ 4679 +473+481+482) din care:	62	43.070	46.286
	Datoriile instituțiilor publice către bugete (ct.431+437+4423+4428+444+446+4481)	63	X	X
	Contribuții sociale (ct.431+437)	63,1	33.976	36.429
	Sume datorate bugetului din Fonduri externe nerambursabile (ct.4555)	64		
3	Datorii din operațiuni cu Fonduri externe nerambursabile și fonduri de la buget, alte datorii către alte organisme internaționale (ct.4502+4504+4506+4512+4514+4516+4521 +4522+4532+4542+4544+4546+4552+4554 +4564+ 4584+ 4585+459+462+473)	65	73.917	73.917
	din care: sume datorate Comisiei Europene (ct.4502+4504+4506+459+462)	66		
4	Împrumuturi pe termen scurt- sume ce urmează a fi plătite într-o perioadă de până la un an (ct.5186+5191+5192+5193+5194+5195+5196+ 5197+5198)	70		
5	Împrumuturi pe termen lung – sume ce urmează a fi plătite în cursul exercițiului curent (ct.1611+1621+1631+1641+1651+1661+1662 +1671 +168-169)	71		41.667
6	Salariile angajaților (ct.421+423+426+4271+4273+4281)	72	60.238	64.918
7	Alte drepturi convenite altor categorii de persoane (pensii, indemnizații de șomaj, burse) (ct.422+424+426+4272+4273+429+438)din care:	73	3.659	
	Pensii, indemnizații de șomaj, burse (ct.422+424+429)	73,1	X	X
8	Venituri în avans (ct.472)	74		
9	Provizioane (ct. 151)	75		70.000
10	TOTAL DATORII CURENTE (rd.60+62+65+70+71+72+73+74+75)	78	1.365.305	1.008.722
11	TOTAL DATORII (rd.58+78)	79	2.484.165	1.991.322

A	B	C	1	2
12	ACTIVE NETE = TOTAL ACTIVE – TOTAL DATORII = CAPITALURI PROPRII (rd.80= rd.46-79 = rd.90)	80	17.875.674	19.394.773
C.	CAPITALURI PROPRII	83	X	X
1.	Rezerve, fonduri (ct.100+101+102+103+104+105+106+132+133+135+1391+1392+1393+ 1394+1396+1399)	84	13.294.776	13.294.776
2.	Rezultatul reportat (ct.117- sold creditor)	85	1.724.894	4.580.898
3.	Rezultatul reportat (ct.117- sold debtor)	86		
4.	Rezultatul patrimonial al exercitiului (ct.121- sold creditor)	87	2.856.004	1.519.099
5.	Rezultatul patrimonial al exercitiului (ct.121- sold debtor)	88		
6	TOTAL CAPITALURI PROPRII (rd.84+85-86+87-88)	90	17.875.674	19.394.773

ORDONATOR CREDITE,
ANDRONIE FLORENTIN




CONTABIL,
IVAN LIVIA ELENA



CONTUL DE REZULTAT PATRIMONIAL
la data de 31.03.2013

cod 02

- lei-


Nr. crt.	DENUMIREA INDICATORULUI	Cod rând	An precedent	An curent
A	B	C	1	2
I.	VENITURI OPERATIONALE	01		
1.	Venituri din impozite, taxe, contribuții de asigurări și alte venituri ale bugetelor (ct.730+731+732+733+734+735+736+739+745+746+750+751)	02	1.357.933	1.824.446
2.	Venituri din activități economice (ct.701+702+703+704+705+706+707+708 +/- 709)	03	24.721	26.868
3.	Finanțări, subvenții, transferuri, alocații bugetare cu destinație specială (ct.770+771+772+773+774+775+776+778+779)	04	602.182	18.496
4.	Alte venituri operaționale (ct.714+718+719+721+722+781)	05	85.353	85.932
	TOTAL VENITURI OPERAȚIONALE (rd.02+03+04+05)	06	2.070.189	1.955.742
II.	CHELTUIELI OPERAȚIONALE	07		
1.	Salariile și contribuțiile sociale aferente angajaților (ct.641+642+645+646+647)	08	272.446	328.881
2.	Subvenții și transferuri (ct.670+671+672+673+674+675+676+677+678+679)	09	10.434	15.929
3.	Stocuri, consumabile, lucrări și servicii executate de terți (ct.601+602+603+606+607+608+609+610+611+612+613+614+622+623+624+626+627+628+629)	10	195.532	81.129
4.	Cheltuieli de capital, amortizări și provizioane (ct.681+682+689)	11		
5.	Alte cheltuieli operaționale (ct.635+654+658)	12		
	TOTAL CHELTUIELI OPERAȚIONALE (rd.08+09+10+11+12)	13	478.412	425.939
III.	REZULTATUL DIN ACTIVITATEA OPERAȚIONALĂ	14		
	- EXCEDENT (rd.06- rd.13)	15	1.591.777	1.529.803
	- DEFICIT (rd.13- rd.06)	16		
IV.	VENITURI FINANCIARE (ct.763+764+765+766+767+768+769+786)	17		

A	B	C	1	2
V.	CHELTUIELI FINANCIARE (ct.663+664+665+666+667+668+669+686)	18	11.236	10.704
VI.	REZULTATUL DIN ACTIVITATEA FINANCIARĂ	19		
	- EXCEDENT (rd.17- rd.18)	20		
	- DEFICIT (rd.18- rd.17)	21	11.236	10.704
VII.	REZULTATUL DIN ACTIVITATEA CURENTĂ	22		
	- EXCEDENT (rd.15+20-16-21)	23	1.580.541	1.519.099
	- DEFICIT (rd.16+21-15-20)	24		
VIII.	VENITURI EXTRAORDINARE (ct.790+791)	25		
IX.	CHELTUIELI EXTRAORDINARE (ct.690+691)	26		
X.	REZULTATUL DIN ACTIVITATEA EXTRAORDINARĂ	27		
	- EXCEDENT (rd.25-rd.26)	28		
	- DEFICIT (rd.26-rd.25)	29		
XI.	REZULTATUL PATRIMONIAL AL EXERCITIULUI	30		
	- EXCEDENT (rd. 23+28-24-29)	31	1.580.541	1.519.099
	- DEFICIT (rd. 24+29-23-28)	32		

ORDONATOR CREDITE,
ANDRONE FLORENTIN




CONTABIL,
IVAN LIVIA ELENA



PLATI RESTANTE
la data de 31.03.2013

DENUMIREA INDICATORILOR	Nr. rand	Sold la inceputul perioadei	Sold la finele perioadei
PLĂȚI RESTANTE-TOTAL, din care:	01	1.183.790	711.447
-sub 30 de zile	02	638.295	
-peste 30 de zile	03	29.762	647.136
-peste 90 de zile	04	37.927	
-peste 120 zile	05	84.966	
-peste 1 an	06	392.840	64.311
PLĂȚI RESTANTE-TOTAL SECȚIUNEA DE FUNCȚIONARE, din care:	150	133.591	30.579
-sub 30 de zile	151	4.159	
-peste 30 de zile	152		13.000
-peste 90 de zile	153	37.927	
-peste 120 zile	154	1.842	
-peste 1 an	155	89.663	17.579
Plăți restante către furnizori, creditorii din operații comerciale	160	129.932	30.579
-sub 30 de zile	161	500	
-peste 30 de zile	162		13.000
-peste 90 de zile din care:	163	37.927	
-(ct.462)	164	37.927	
-peste 120 zile	165	1.842	
-peste 1 an	166	89.663	17.579
Plăți restante față de alte categorii de persoane, (ct.4273, ct.429,	250	3.659	
-sub 30 de zile :	251	3.659	
PLĂȚI RESTANTE-TOTAL SECȚIUNEA DEZVOLTARE din care:	300	1.050.199	680.868
-sub 30 de zile	301	634.136	
-peste 30 de zile	302	29.762	634.136
-peste 120 zile	304	83.124	
-peste 1 an	305	303.177	46.732
Plăți restante către furnizori, creditorii din operații comerciale	310	1.050.199	680.868
-sub 30 de zile	311	634.136	
-peste 30 de zile	312	29.762	634.136
-peste 120 zile	315	83.124	
-peste 1 an	316	303.177	46.732

ORDONATOR CREDITE,
ANDRONIE FLORENTIN



CONTABIL,
IVAN LIVIA ELENA

CONTUL DE EXECUTIE BUGETUL LOCAL - VENITURI
la data de 31.03.2013

Denumirea indicatorilor	Cod indicator	Prevederi bugetare		Drepturi constatate		Incasari realizate	Stingeri pe alte cai decat incasari	Drepturi constatate de incasat	
		anuale aprobate la finele perioadei de raportare	trimestriale definitive	Total, din care:	din anii precedenti				din anul curent
TOTAL SECTIUNILE FUNCTIONARE+DEZVOLTARE		2.158.000	647.000	2.875.287	990.612	1.884.675	679.232	53.165	2.142.890
TOTAL VENITURI		2.158.000	647.000	2.875.287	990.612	1.884.675	679.232	53.165	2.142.890
VENITURI PROPRII		950.000	247.000	2.591.768	990.612	1.601.156	395.713	53.165	2.142.890
I. VENITURI CURENTE		2.099.000	633.000	2.856.791	990.612	1.866.179	660.736	53.165	2.142.890
A. VENITURI FISCALE		2.029.000	604.000	2.429.333	793.264	1.636.069	633.111	53.165	1.743.057
A1. IMPOZIT PE VENIT, PROFIT SI CASTIGURI DIN CAPITAL		395.000	81.000	92.022		92.022	92.022		
A12. IMPOZIT PE VENIT, PROFIT, SI CASTIGURI DIN CAPITAL		395.000	81.000	92.022		92.022	92.022		
Impozit pe venit	03.02	13.000	3.000	3.296		3.296	3.296		
Impozitului pe veniturile din transferul proprietatilor imobiliare	03.02.18	13.000	3.000	3.296		3.296	3.296		
Cote si sume defalcate din impozitul pe venit	04.02	382.000	78.000	88.726		88.726	88.726		
Cote defalcate din impozitul pe venit	04.02.01	139.000	28.000	28.254		28.254	28.254		
Sume abocate de la consiliul Judetean pentru echilibrarea	04.02.04	243.000	50.000	60.472		60.472	60.472		
A3. IMPOZITE SI TAXE PE PROPRIETATE		403.000	109.000	1.701.287	665.212	1.036.075	245.751	29.960	1.425.576
Impozite si taxe pe proprietate	07.02	403.000	109.000	1.701.287	665.212	1.036.075	245.751	29.960	1.425.576
Impozit pe cladiri	07.02.01	83.000	24.000	414.801	191.948	222.853	50.988	5.051	358.762
Impozit pe cladiri - PF	07.02.01.01	57.000	16.000	369.371	157.658	211.713	36.515	3.883	328.973
Impozit pe cladiri - PJ	07.02.01.02	26.000	8.000	45.430	34.290	11.140	14.473	1.168	29.789
Impozit pe terenuri	07.02.02	319.000	84.000	1.286.486	473.264	813.222	194.763	24.909	1.066.814
Impozit pe terenuri - PF	07.02.02.01	45.000	14.000	348.089	152.350	195.739	26.403	2.977	318.709
Impozit pe terenuri - PJ	07.02.02.02	2.000	1.000	36.869	15.292	21.577	6.428	471	29.970
Impozit pe terenurile extravilane	07.02.02.03	272.000	69.000	901.528	305.622	595.906	161.932	21.461	718.135
Taxe judiciare de timbru, taxe de timbru pentru activitatea	07.02.03	1.000	1.000						
A4. IMPOZITE SI TAXE PE BUNURI SI SERVICII		1.231.000	414.000	636.024	128.052	507.972	295.338	23.205	317.481
Sume defalcate din TVA	11.02	1.149.000	386.000	265.023		265.023	265.023		
Sume defalcate din taxa pe valoarea adaugata pentru	11.02.02	858.000	191.000	190.023		190.023	190.023		
Sume defalcate din TVA pt echilibrarea bugetelor locale	11.02.06	291.000	195.000	75.000		75.000	75.000		

Denumirea indicatorilor	Cod indicator	Prevederi bugetare		Total, din care:	Drepturi constatate		Incasari realizate	Stingeri pe alte cai decat incasari	Drepturi constatate de incasat
		anuale aprobate la finele perioadei de raportare	trimestriale definitive		din anii precedenti	din anul curent			
Taxe pe utilizarea bunurilor, autorizarea utilizarii bunurilor	16.02	82.000	28.000	371.001	128.052	242.949	30.315	23.205	317.481
Taxa asupra mijloacelor de transport	16.02.02	55.000	19.000	356.944	128.052	228.892	26.362	23.181	307.401
Taxa asupra mijloacelor de transport - PF	16.02.02.01	38.000	13.000	193.571	76.101	117.470	15.356	2.004	176.211
Taxa asupra mijloacelor de transport - PU	16.02.02.02	17.000	6.000	163.373	51.951	111.422	11.006	21.177	131.190
Taxe si tarife pentru eliberarea de licente si autorizatii de	16.02.03	1.000	1.000	13		13			
Alte taxe pe utilizarea bunurilor, autorizarea utilizarii	16.02.50	26.000	8.000	14.044		14.044	3.940	24	10.080
C. VENITURI NEFISCALE		70.000	29.000	427.458	197.348	230.110	27.625		399.833
C1. VENITURI DIN PROPRIETATE		48.000	21.000	22.564		22.564	22.564		
Venituri din proprietate	30.02	48.000	21.000	22.564		22.564	22.564		
Venituri din concesiuni si inchirieri	30.02.05	48.000	21.000	22.564	197.348	207.546	5.061		399.833
C2. VANZARI DE BUNURI SI SERVICII		22.000	8.000	404.894					
Venituri din prestari de servicii si alte activitati	33.02	2.000	1.000						
Alte venituri din prestari de servicii si alte activitati	33.02.50	2.000	1.000						
Venituri din taxe administrative, eliberari de permise	34.02	4.000	2.000	1.192		1.192	1.192		
Taxe extrajudiciare de tirbru	34.02.02	4.000	2.000	1.192		1.192	1.192		
Amenzi, penalizati si confiscari	35.02	16.000	5.000	403.702	197.348	206.354	3.869		399.833
Venituri din amenzi si alte sanctiuni aplicate conform	35.02.01	15.000	5.000	403.702	197.348	206.354	3.869		399.833
Alte amenzi, penalizati si confiscari	35.02.50	1.000							
Varsaminte din sectiunea de functionare pentru finantarea	37.02.03	-215.000	-120.000	-97.127		-97.127	-97.127		
Varsaminte din sectiunea de functionare	37.02.04	215.000	120.000	97.127		97.127	97.127		
IV. SUBVENTII		59.000	14.000	18.496		18.496	18.496		
SUBVENTII DE LA ALTE NIVEL ALE ADMINISTRATIEI		59.000	14.000	18.496		18.496	18.496		
Subventii de la bugetul de stat	42.02	59.000	14.000	18.496		18.496	18.496		
B. Curente		59.000	14.000	18.496		18.496	18.496		
Ajutor pentru incalzirea locuintei cu lemne, carbuni si	42.02.34	32.000	9.000	13.525		13.525	13.525		
Subventii de la bugetul de stat pentru finantarea sanatatii	42.02.41	27.000	5.000	4.971		4.971	4.971		
SECTIUNEA DE FUNCTIONARE		1.943.000	527.000	2.778.160	990.612	1.787.548	582.105	53.165	2.142.890
TOTAL VENITURI		1.943.000	527.000	2.778.160	990.612	1.787.548	582.105	53.165	2.142.890
VENITURI PROPRII		950.000	247.000	2.591.768	990.612	1.601.156	395.713	53.165	2.142.890
I. VENITURI CURENTE		1.884.000	513.000	2.759.664	990.612	1.769.052	563.609	53.165	2.142.890
A. VENITURI FISCALE		2.029.000	604.000	2.429.333	793.264	1.636.069	633.111	53.165	1.743.057
A1. MPOZIT PE VENIT, PROFIT SI CASTIGURI DIN CAPITAL		395.000	81.000	92.022		92.022	92.022		
A12. MPOZIT PE VENIT, PROFIT, SI CASTIGURI DIN CAPITAL		395.000	81.000	92.022		92.022	92.022		

Denumirea indicatorilor	Cod indicator	Prevederi bugetare		Total, din care:	Drepturi constatate		Incasari realizate	Stingeri pe alte cai decat incasari	Drepturi constatate de incasat
		anuale aprobate la finele perioadei de raportare	trimestriale definitive		din anii precedenti	din anul curent			
Impozit pe venit	03.02	13.000	3.000	3.296			3.296		
Impozitul pe veniturile din transferul proprietatilor imobiliare	03.02.18	13.000	3.000	3.296			3.296		
Cote si sume defalcate din impozitul pe venit	04.02	382.000	78.000	88.726			88.726		
Cote defalcate din impozitul pe venit	04.02.01	139.000	28.000	28.254			28.254		
Sume alocate de la consiliul judetean pentru echilibrarea	04.02.04	243.000	50.000	60.472			60.472		
A3. MPOZITE SI TAXE PE PROPRIETATE		403.000	109.000	1.701.287	665.212	1.036.075	245.751	29.960	1.425.576
Impozite si taxe pe proprietate	07.02	403.000	109.000	1.701.287	665.212	1.036.075	245.751	29.960	1.425.576
Impozit pe cladiri	07.02.01	83.000	24.000	414.801	191.948	222.853	50.988	5.051	358.762
Impozit pe cladiri - FF	07.02.01.01	57.000	16.000	369.371	157.658	211.713	36.515	3.883	328.973
Impozit pe cladiri - PJ	07.02.01.02	26.000	8.000	45.430	34.290	11.140	14.473	1.168	29.789
Impozit pe terenuri	07.02.02	319.000	84.000	1.286.486	473.264	813.222	194.763	24.909	1.066.814
Impozit pe terenuri - FF	07.02.02.01	45.000	14.000	348.089	152.350	195.739	26.403	2.977	318.709
Impozit pe terenuri - PJ	07.02.02.02	2.000	1.000	36.869	15.292	21.577	6.428	471	29.970
Impozit pe terenurile extravilane	07.02.02.03	272.000	69.000	901.528	305.622	595.906	161.932	21.461	718.135
Taxe judiciare de timbru, taxe de timbru pentru activitatea	07.02.03	1.000	1.000						
A4. MPOZITE SI TAXE PE BUNURI SI SERVICII		1.231.000	414.000	636.024	128.052	507.972	295.338	23.205	317.481
Sume defalcate din TVA	11.02	1.149.000	386.000	265.023		265.023	265.023		
Sume defalcate din taxa pe valoarea adaugata pentru	11.02.02	858.000	191.000	190.023		190.023	190.023		
Sume defalcate din TVA pt echilibrarea bugetelor locale	11.02.06	291.000	195.000	75.000		75.000	75.000		
Taxe pe utilizarea bunurilor, autorizarea utilizarii bunurilor	16.02	82.000	28.000	371.001	128.052	242.949	30.315	23.205	317.481
Taxa asupra mijloacelor de transport	16.02.02	55.000	19.000	356.944	128.052	228.892	26.362	23.181	307.401
Taxa asupra mijloacelor de transport - FF	16.02.02.01	38.000	13.000	193.571	76.101	117.470	15.356	2.004	176.211
Taxa asupra mijloacelor de transport - PJ	16.02.02.02	17.000	6.000	163.373	51.951	111.422	11.006	21.177	131.190
Taxe si tarife pentru eliberarea de licente si autorizatii de	16.02.03	1.000	1.000	13		13	13		
Alte taxe pe utilizarea bunurilor, autorizarea utilizarii	16.02.50	26.000	8.000	14.044		14.044	3.940	24	10.080
C. VENITURI NEFISCALE		-145.000	-91.000	330.331	197.348	132.983	-69.502		399.833
C1. VENITURI DIN PROPRIETATE		48.000	21.000	22.564		22.564	22.564		
Venturi din proprietate	30.02	48.000	21.000	22.564		22.564	22.564		
Venturi din concesiuni si inchirieri	30.02.05	48.000	21.000	22.564		22.564	22.564		
C2. VANZARI DE BUNURI SI SERVICII		-193.000	-112.000	307.767	197.348	110.419	-92.066		399.833
Venturi din prestari de servicii si alte activitati	33.02	2.000	1.000						
Alte venituri din prestari de servicii si alte activitati	33.02.50	2.000	1.000						
Venturi din taxe administrative, eliberari de permise	34.02	4.000	2.000	1.192		1.192	1.192		

Denumirea indicatorilor	Cod indicator	Prevederi bugetare		Total, din care:	Drepturi constatate		Incasari realizate	Stingeri pe alte cai decat incasari	Drepturi constatate de incasat
		anuale aprobate la finele perioadei de raportare	trimestriale definitive		din anii precedenti	din anul curent			
Taxe extrajudiciare de timbru	34.02.02	4.000	2.000	1.192		1.192	1.192		
Amenzi, penalitati si confiscari	35.02	16.000	5.000	403.702	197.348	206.354	3.869		399.833
Venturi din amenzi si alte sanctiuni aplicate conform	35.02.01	15.000	5.000	403.702	197.348	206.354	3.869		399.833
Alte amenzi, penalitati si confiscari	35.02.50	1.000							
Transferuri voluntare, altele decat subventiile	37.02	-215.000	-120.000	-97.127		-97.127	-97.127		
Varsarinte din sectiunea de functionare pentru finantarea	37.02.03	-215.000	-120.000	-97.127		-97.127	-97.127		
N. SUBVENTII		59.000	14.000	18.496		18.496	18.496		
SUBVENTII DE LA ALTE NIVELE ADMINISTRATIVE		59.000	14.000	18.496		18.496	18.496		
Subventii de la bugetul de stat	42.02	59.000	14.000	18.496		18.496	18.496		
B. Curente		59.000	14.000	18.496		18.496	18.496		
Ajutor pentru incalzirea locuintei cu lemne, carbuni si	42.02.34	32.000	9.000	13.525		13.525	13.525		
Subventii de la bugetul de stat pentru finantarea sanatatii	42.02.41	27.000	5.000	4.971		4.971	4.971		
SECTIUNEA DE DEZVOLTARE		215.000	120.000	97.127		97.127	97.127		
TOTAL VENITURI		215.000	120.000	97.127		97.127	97.127		
I. VENITURI CURENTE		215.000	120.000	97.127		97.127	97.127		
C. VENITURI NEFISCALE		215.000	120.000	97.127		97.127	97.127		
C2. VANZARI DE BUNURI SI SERVICII		215.000	120.000	97.127		97.127	97.127		
Transferuri voluntare, altele decat subventiile	37.02	215.000	120.000	97.127		97.127	97.127		
Varsarinte din sectiunea de functionare	37.02.04	215.000	120.000	97.127		97.127	97.127		

ORDONATOR CREDITE,
ANDRONE FLORENTIN



CONTABIL,
IVAN LIVIA ELENA

CONTUL DE EXECUTIE BUGETUL LOCAL - CHELTUIELI
la data de 31.03.2013

Denumirea indicatorilor	Cod indicator	Credite de angajament	Credite bugetare		Angajamente bugetare	Angajamente legale	Plati efectuate	Angajamente legale de plati	Cheltuieli efective
			Anuale aprobate la finele perioadei de raportare	Trimestriale definitive					
TOTAL SECTIUNILE FUNCTIONARE + DEZVOLTARE			2.158.000	647.000	2.158.000	1.925.983	611.678	1.314.305	426.367
TOTAL CHELTUIELI			2.158.000	647.000	2.158.000	1.925.983	611.678	1.314.305	426.367
Partea I-a SERVICII PUBLICE GENERALE			833.000	308.000	833.000	783.962	296.982	486.980	150.368
Autoritati publice si actiuni externe	51.02		785.000	295.000	785.000	735.962	285.122	450.840	138.508
Autoritati executive si legislative	51.02.01		785.000	295.000	785.000	735.962	285.122	450.840	138.508
Autoritati executive	51.02.01.03		785.000	295.000	785.000	735.962	285.122	450.840	138.508
Tranzactii privind datoria publica si imprumuturi	55.02		48.000	13.000	48.000	48.000	11.860	36.140	11.860
Partea a II-a APARARE, ORDINE PUBLICA SI SIGURANTA	59.02		43.000	9.000	43.000	40.000	8.698	31.302	9.321
Ordine publica si siguranta nationala	61.02		43.000	9.000	43.000	40.000	8.698	31.302	9.321
Alte cheltuieli in domeniul ordinii publice si sigurantei	61.02.50		43.000	9.000	43.000	40.000	8.698	31.302	9.321
Partea a III-a CHELTUIELI SOCIAL-CULTURALE	63.02		1.049.000	230.000	1.049.000	906.836	227.285	679.551	215.380
Invatamant	65.02		840.000	170.000	840.000	775.098	169.618	605.480	157.642
Invatamant prescolar si primar	65.02.03		326.000	79.000	326.000	326.000	78.998	247.002	79.762
Invatamant prescolar	65.02.03.01		162.000	39.000	162.000	162.000	38.998	123.002	38.998
Invatamant primar	65.02.03.02		164.000	40.000	164.000	164.000	40.000	124.000	40.764
Invatamant secundar	65.02.04		514.000	91.000	514.000	449.098	90.620	358.478	77.880
Invatamant secundar inferior	65.02.04.01		514.000	91.000	514.000	449.098	90.620	358.478	77.880
Sanatate	66.02		27.000	5.000	27.000	27.000	4.971	22.029	5.892
Servicii de sanatate publica	66.02.08		27.000	5.000	27.000	27.000	4.971	22.029	5.892
Cultura, recreere si religie	67.02		39.000	5.000	39.000	15.150	3.631	11.519	3.637
Servicii culturale	67.02.03		39.000	5.000	39.000	15.150	3.631	11.519	3.637
Biblioteci publice comunale, orasenesi, municipale	67.02.03.02		16.000	5.000	16.000	15.150	3.631	11.519	3.637
Carantine culturale	67.02.03.07		15.000		15.000				
Alte servicii culturale	67.02.03.30		8.000		8.000				
Asigurari si asistenta sociala	68.02		143.000	50.000	143.000	89.588	49.065	40.523	48.209
Asistenta sociala in caz de boii si invaliditati	68.02.05		100.000	41.000	100.000	80.588	40.065	40.523	42.868

Denumirea indicatorilor	Cod indicator	Credite de angajament	Credite bugetare		Angajamente bugetare	Angajamente legale	Plati efectuate	Angajamente legale de platit	Cheltuieli efective
			Anuale aprobate la finele perioadei de raportare	Trimestriale definitive					
Asistenta sociala in caz de invaliditate	68.02.05.02		100.000	41.000	100.000	80.588	40.065	40.523	42.868
Prevenirea excluderii sociale	68.02.15		41.000	9.000	41.000	9.000	9.000		5.341
Ajutor social	68.02.15.01		41.000	9.000	41.000	9.000	9.000		5.341
Alte cheltuieli in domeniul asigurarii si asistentei sociale	68.02.50		2.000		2.000				
Partea a N-a SERVICII SI DEZVOLTARE PUBLICA,	69.02		118.000	71.000	118.000	86.275	69.803	16.472	11.023
Locuinte, servicii si dezvoltare publica	70.02		103.000	71.000	103.000	86.275	69.803	16.472	11.023
Alimentare cu apa si amenajari hidrotehnice	70.02.05		67.000	59.000	67.000	58.780	58.780		
Alimentare cu apa	70.02.05.01		67.000	59.000	67.000	58.780	58.780		
Iluminat public si electrificari rurale	70.02.06		36.000	12.000	36.000	27.495	11.023	16.472	11.023
Protectia mediului	74.02		15.000		15.000				
Salubritate si gestiunea deseurilor	74.02.05		15.000		15.000				
Salubritate	74.02.05.01		15.000		15.000				
Partea a V-a ACTIUNI ECONOMICE	79.02		115.000	29.000	115.000	108.910	8.910	100.000	40.275
Transporturi	84.02		115.000	29.000	115.000	108.910	8.910	100.000	40.275
Transport rutier	84.02.03		115.000	29.000	115.000	108.910	8.910	100.000	40.275
Drumuri si poduri	84.02.03.01		115.000	29.000	115.000	108.910	8.910	100.000	40.275
Partea a VII-a REZERVE, EXCEDENT/DEFICIT	96.02						67.554		
Excedent	98.02						67.554		
SECTIUNEA DE FUNCTIONARE			1.943.000	527.000	1.943.000	1.728.856	514.551	1.214.305	426.367
TOTAL CHELTUIELI			1.943.000	527.000	1.943.000	1.728.856	514.551	1.214.305	426.367
Partea I-a SERVICII PUBLICE GENERALE	50.02		733.000	208.000	733.000	686.835	199.855	486.980	150.368
Autoritati publice si actiuni externe	51.02		685.000	195.000	685.000	638.835	187.995	450.840	138.508
Autoritati executive si legislative	51.02.01		685.000	195.000	685.000	638.835	187.995	450.840	138.508
Autoritati executive	51.02.01.03		685.000	195.000	685.000	638.835	187.995	450.840	138.508
Tranzactii privind datoria publica si imprumuturi	55.02		48.000	13.000	48.000	48.000	11.860	36.140	11.860
Partea a II-a APARARE, ORDINE PUBLICA SI SIGURANTA	59.02		43.000	9.000	43.000	40.000	8.698	31.302	9.321
Ordine publica si siguranta nationala	61.02		43.000	9.000	43.000	40.000	8.698	31.302	9.321
Alte cheltuieli in domeniul ordinii publice si sigurantei	61.02.50		43.000	9.000	43.000	40.000	8.698	31.302	9.321
Partea a III-a CHELTUIELI SOCIAL-CULTURALE	63.02		1.039.000	230.000	1.039.000	906.836	227.285	679.551	215.380
Invatamant	65.02		840.000	170.000	840.000	775.098	169.618	605.480	157.642
Invatamant prescolar si primar	65.02.03		326.000	79.000	326.000	326.000	78.998	247.002	79.762
Invatamant prescolar	65.02.03.01		162.000	39.000	162.000	162.000	38.998	123.002	38.998
Invatamant primar	65.02.03.02		164.000	40.000	164.000	164.000	40.000	124.000	40.764

Denumirea indicatorilor	Cod indicator	Credite de angajament	Credite bugetare		Angajamente bugetare	Angajamente legale	Plati efectuate	Angajamente legale de platit	Cheltuieli efective
			Anuale aprobate la finele perioadei de raportare	Trimestriale definitive					
Invatamant secundar	65.02.04		514.000	91.000	514.000	449.098	90.620	358.478	77.880
Invatamant secundar inferior	65.02.04.01		514.000	91.000	514.000	449.098	90.620	358.478	77.880
Sanatate	66.02		27.000	5.000	27.000	27.000	4.971	22.029	5.892
Servicii de sanatate publica	66.02.08		27.000	5.000	27.000	27.000	4.971	22.029	5.892
Cultura, recreere si religie	67.02		29.000	5.000	29.000	15.150	3.631	11.519	3.637
Servicii culturale	67.02.03		29.000	5.000	29.000	15.150	3.631	11.519	3.637
Biblioteci publice comunale, orasenesi, municipale	67.02.03.02		16.000	5.000	16.000	15.150	3.631	11.519	3.637
Camine culturale	67.02.03.07		5.000		5.000		3.631	11.519	3.637
Alte servicii culturale	67.02.03.30		8.000		8.000				
Asigurari si asistenta sociala	68.02		143.000	50.000	143.000	89.588	49.065	40.523	48.209
Asistenta sociala in caz de boli si invaliditati	68.02.05		100.000	41.000	100.000	80.588	40.065	40.523	42.868
Asistenta sociala in caz de invaliditate	68.02.05.02		100.000	41.000	100.000	80.588	40.065	40.523	42.868
Prevenirea excluderii sociale	68.02.15		41.000	9.000	41.000	9.000	9.000		5.341
Ajutor social	68.02.15.01		41.000	9.000	41.000	9.000	9.000		5.341
Alte cheltuieli in domeniul asigurarilor si asistentei sociale	68.02.50		2.000		2.000				
Partea a IV-a SERVICII SI DEZVOLTARE PUBLICA,	69.02		113.000	71.000	113.000	86.275	69.803	16.472	11.023
Locuinte, servicii si dezvoltare publica	70.02		98.000	71.000	98.000	86.275	69.803	16.472	11.023
Alimentare cu apa si amenajari hidrotehnice	70.02.05		62.000	59.000	62.000	58.780	58.780		
Alimentare cu apa	70.02.05.01		62.000	59.000	62.000	58.780	58.780		
Iluminat public si electrificari rurale	70.02.06		36.000	12.000	36.000	27.495	11.023	16.472	11.023
Protectia mediului	74.02		15.000		15.000				
Salubritate si gestiunea deseurilor	74.02.05		15.000		15.000				
Salubritate	74.02.05.01		15.000		15.000				
Partea a V-a ACTIVITATI ECONOMICE	79.02		15.000	9.000	15.000	8.910	8.910		40.275
Transporturi	84.02		15.000	9.000	15.000	8.910	8.910		40.275
Transport rutier	84.02.03		15.000	9.000	15.000	8.910	8.910		40.275
Drumuri si poduri	84.02.03.01		15.000	9.000	15.000	8.910	8.910		40.275
Partea a VII-a REZERVE, EXCEDENT/DEFICIT	96.02						67.554		
Excedent	98.02						67.554		
SECTIUNEA DE DEZVOLTARE			215.000	120.000	215.000	197.127	97.127	100.000	
TOTAL CHELTUIELI			215.000	120.000	215.000	197.127	97.127	100.000	
Partea I-a SERVICII PUBLICE GENERALE	50.02		100.000	100.000	100.000	97.127	97.127		
Autoritati publice si actiuni externe	51.02		100.000	100.000	100.000	97.127	97.127		

Denumirea indicatorilor	Cod indicator	Credite de angajament	Credite bugetare		Angajamente bugetare	Angajamente legale	Plati efectuate	Angajamente legale de platit	Cheltuieli efective
			Anuale aprobate la finele perioadei de raportare	Trimestriale definitive					
Autoritati executive si legislative	51.02.01		100.000	100.000	100.000	97.127	97.127		
Autoritati executive	51.02.01.03		100.000	100.000	100.000	97.127	97.127		
Partea a III-a CHELTUIELI SOCIAL-CULTURALE	63.02		10.000		10.000				
Cultura, recreere si religie	67.02		10.000		10.000				
Servicii culturale	67.02.03		10.000		10.000				
Camine culturale	67.02.03.07		10.000		10.000				
Partea a IV-a SERVICII SI DEZVOLTARE PUBLICA,	69.02		5.000		5.000				
Locuinte, servicii si dezvoltare publica	70.02		5.000		5.000				
Alimentare cu apa si amenajari hidrotehnice	70.02.05		5.000		5.000				
Alimentare cu apa	70.02.05.01		5.000		5.000				
Partea a V-a ACTIUNI ECONOMICE	79.02		100.000		100.000				
Transporturi	84.02		100.000		100.000				
Transport rutier	84.02.03		100.000		100.000				
Drumuri si poduri	84.02.03.01		100.000	20.000	100.000				
Partea a VI-a REZERVE, EXCEDENT/DEFICIT	96.02						67.554		
Excedent	98.02						67.554		

ORDONATOR CREDITELOR
ANDRONIE FLORENTIN



CONTABIL,
IVAN LIVIA ELENA



CONTUL DE EXECUTIE BUGET DE VENITURI PROPRII+SUBVENTII - VENITURI
la data de 31.03.2013

Denumirea indicatorilor	Cod indicator	Prevederi bugetare		Total, din care:	Drepturi constatate		Incasari realizate	Stingeri pe alte cai decat incasari	Drepturi constatate de incasat
		anuale aprobate la finele perioadei de raportare	trimestriale definitive		din anii precedenti	din anul curent			
TOTAL SECTIUNILE FUNCTIONARE+DEZVOLTARE		87.000	87.000	85.932		85.932	85.932		
TOTAL VENITURI		87.000	87.000	85.932		85.932	85.932		
I. VENITURI CURENTE		87.000	87.000	85.932		85.932	85.932		
C. VENITURI NEFISCALE		87.000	87.000	85.932		85.932	85.932		
C2. VANZARI DE BUNURI SI SERVICII		87.000	87.000	85.932		85.932	85.932		
Venituri din prestari de servicii si alte activitati	33.10	1.000	1.000						
Venituri din prestari de servicii	33.10.08	1.000	1.000						
Diverse venituri	36.10	86.000	86.000	85.932		85.932	85.932		
Alte venituri	36.10.50	86.000	86.000	85.932		85.932	85.932		
Varsaminte din sectiunea de functionare pentru	37.10.03	-34.000	-34.000	-29.762		-29.762	-29.762		
Varsaminte din sectiunea de functionare	37.10.04	34.000	34.000	29.762		29.762	29.762		
SECTIUNEA DE FUNCTIONARE		53.000	53.000	56.170		56.170	56.170		
TOTAL VENITURI		53.000	53.000	56.170		56.170	56.170		
I. VENITURI CURENTE		53.000	53.000	56.170		56.170	56.170		
C. VENITURI NEFISCALE		53.000	53.000	56.170		56.170	56.170		
C2. VANZARI DE BUNURI SI SERVICII		53.000	53.000	56.170		56.170	56.170		
Venituri din prestari de servicii si alte activitati	33.10	1.000	1.000	56.170		56.170	56.170		
Venituri din prestari de servicii	33.10.08	1.000	1.000						
Diverse venituri	36.10	86.000	86.000	85.932		85.932	85.932		
Alte venituri	36.10.50	86.000	86.000	85.932		85.932	85.932		
Transferuri voluntare, altele decat subventiile	37.10	-34.000	-34.000	-29.762		-29.762	-29.762		
Varsaminte din sectiunea de functionare pentru	37.10.03	-34.000	-34.000	-29.762		-29.762	-29.762		
SECTIUNEA DE DEZVOLTARE		34.000	34.000	29.762		29.762	29.762		
TOTAL VENITURI		34.000	34.000	29.762		29.762	29.762		
I. VENITURI CURENTE		34.000	34.000	29.762		29.762	29.762		

Denumirea indicatorilor	Cod indicator	Prevederi bugetare		Drepturi constatate			Incasari realizate	Stingeri pe alte cai decat incasari	Drepturi constatate de incasat
		anuale aprobate la finele perioadei de raportare	trimestriale definitive	Total, din care:	din anii precedenti	din anul curent			
C. VENITURI NEFISCALE		34.000	34.000	29.762		29.762	29.762		
C2. VANZARI DE BUNURI SI SERVICII		34.000	34.000	29.762		29.762	29.762		
Transferuri voluntare, altele decat subventiile	37.10	34.000	34.000	29.762		29.762	29.762		
Varsaminte din sectiunea de functionare	37.10.04	34.000	34.000	29.762		29.762	29.762		

ORDONATOR CREDITE,
ANDRONE FLORENTINA



CONTABIL,
IVAN LUMIA ELENA

CONTUL DE EXECUTIE BUGET DE VENITURI PROPRII+SUBVENTII - CHELTUIELI
la data de 31.03.2013

Denumirea indicatorilor	Cod indicator	Credite de angajament	Credite bugetare		Angajamente bugetare	Angajamente legale	Plati efectuate	Angajamente legale de plati	Cheltuieli efective
			Anuale aprobate la finele perioadei de raportare	Trimestriale definitive					
TOTAL SECTIUNILE FUNCTIONARE + DEZVOLTARE			129.000	129.000	129.000	40.038	40.038		10.276
TOTAL CHELTUIELI			129.000	129.000	129.000	40.038	40.038		10.276
Partea a V-a ACTIUNI ECONOMICE	79.10		129.000	129.000	129.000	40.038	40.038		10.276
Agricultura, silvicultura, piscicultura si vanatoare	83.10		129.000	129.000	129.000	40.038	40.038		10.276
Agricultura	83.10.03		129.000	129.000	129.000	40.038	40.038		10.276
Alte cheltuieli in domeniul agriculturii	83.10.03.30		129.000	129.000	129.000	40.038	40.038		10.276
Partea a VI-a REZERVE, EXCEDENT/DEFICIT	96.10		42.000	42.000			45.894		
Excedent	98.10						45.894		
Deficit	99.10		42.000	42.000					
SECTIUNEA DE DEZVOLTARE			34.000	34.000	34.000	29.762	29.762		
TOTAL CHELTUIELI			34.000	34.000	34.000	29.762	29.762		
Partea a V-a ACTIUNI ECONOMICE	79.10		34.000	34.000	34.000	29.762	29.762		
Agricultura, silvicultura, piscicultura si vanatoare	83.10		34.000	34.000	34.000	29.762	29.762		
Agricultura	83.10.03		34.000	34.000	34.000	29.762	29.762		
Alte cheltuieli in domeniul agriculturii	83.10.03.30		34.000	34.000	34.000	29.762	29.762		
Partea a VII-a REZERVE, EXCEDENT/DEFICIT	96.10		42.000	42.000			45.894		
Excedent	98.10						45.894		
Deficit	99.10		42.000	42.000					
SECTIUNEA DE DEZVOLTARE			34.000	34.000	34.000	29.762	29.762		
TOTAL CHELTUIELI			34.000	34.000	34.000	29.762	29.762		
Partea a V-a ACTIUNI ECONOMICE	79.10		34.000	34.000	34.000	29.762	29.762		
Agricultura, silvicultura, piscicultura si vanatoare	83.10		34.000	34.000	34.000	29.762	29.762		
Agricultura	83.10.03		34.000	34.000	34.000	29.762	29.762		
Alte cheltuieli in domeniul agriculturii	83.10.03.30		34.000	34.000	34.000	29.762	29.762		
Partea a VII-a REZERVE, EXCEDENT/DEFICIT	96.10		42.000	42.000			45.894		
Excedent	98.10						45.894		
Deficit	99.10		42.000	42.000					

Denumirea indicatorilor	Cod indicator	Credite de angajament	Credite bugetare		Angajamente bugetare	Angajamente legale	Plati efectuate	Angajamente legale de platit	Cheltuieli efective
			Anuale aprobate la finele perioadei de raportare	Trimestriale definitive					
Deficit	99.10		42.000	42.000					

ORDONATOR CREDITE,
ANDRONIE FLORENTIN

[Signature]



CONTABIL,
IVAN LIVIA ELENA

[Signature]